

# 3. Gehorsamkeitsprüfung I

St. Nr.: \_\_\_\_\_

Stufe I

Reiter: \_\_\_\_\_

Pferd: \_\_\_\_\_

Noten: 10 = ausgezeichnet / 9 = sehr gut / 8 = gut / 7 = ziemlich gut / 6 = befriedigend / 5 = genügend  
 4 = mangelhaft / 3 = ziemlich schlecht / 2 = schlecht / 1 = sehr schlecht / 0 = nicht ausgeführt

			Note	Begründung
1	A X	Einreiten im Mittelschritt Halten, Gruss		
2	C	Im Mittelschritt anreiten Rechte Hand		
3	A	Arbeitstrab, geradeaus		
4	M-X-K	diagonal wechseln		
5	A	Volte Ø20m (1.5 mal herum)		
6	X C	Aus der Volte wechseln Geradeaus		
7	M-F	von der Wand zu der Wand		
8	A A	Volte Ø20m (1x herum), trab verstärken Arbeitstrab		
9	K-X-M	diagonal wechseln		
10	C C	Volte Ø20m (1x herum), trab verstärken Arbeitstrab		
11	E A	Mittelschritt Mittellinie		
12	X	Halten, Gruss, im Mittelschritt ausreiten Zügel aus der Hand kauen lassen		
		Erscheinungsbild: Pferd		
		Erscheinungsbild: Reiter		
		<b>Total Punkte</b>		

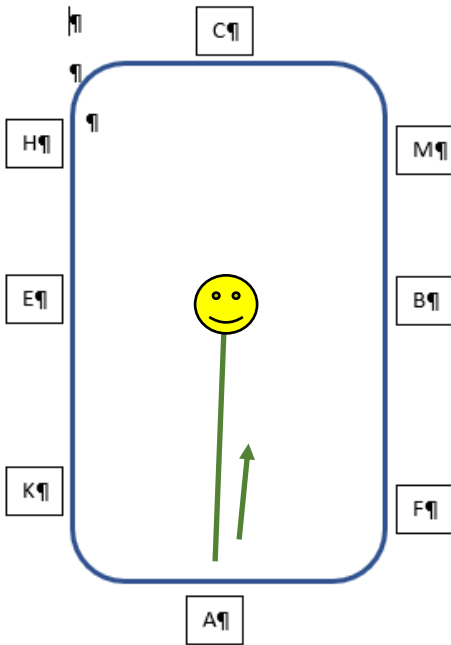
Max: 140 Punkte

RichterIn: \_\_\_\_\_

Gehorsamkeitsprüfung I

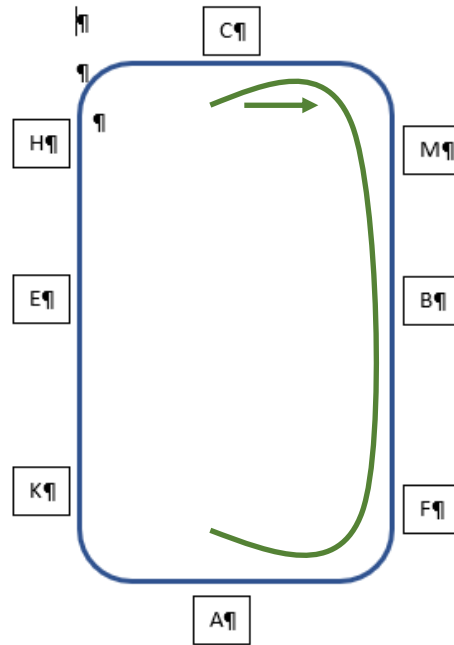
1

A Einreiten im Mittelschritt  
X Halten, Gruss



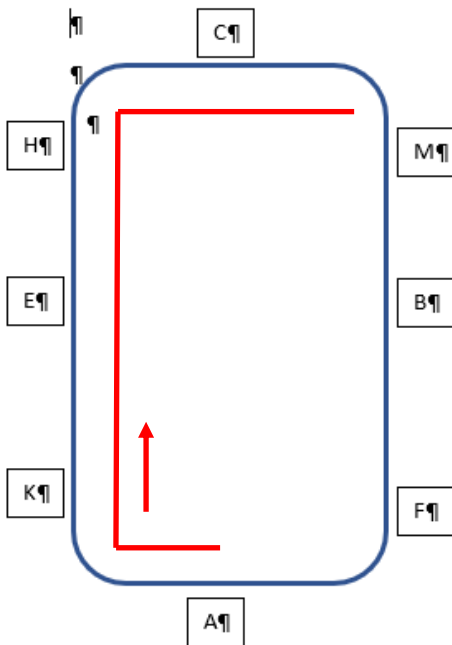
2

C im Mittelschritt anreiten  
Rechte Hand



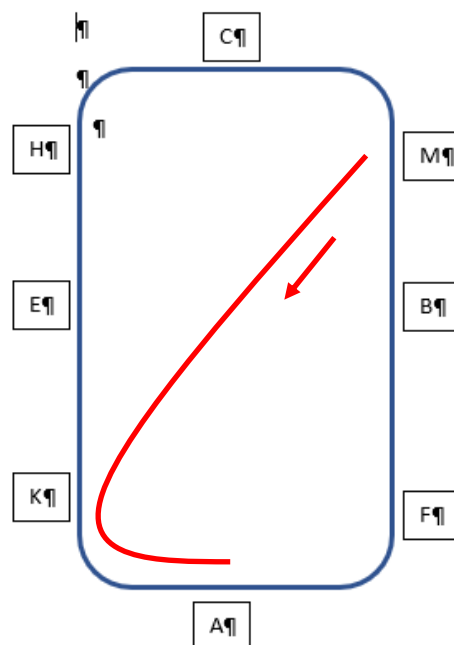
3

A Arbeitstrab, geradeaus



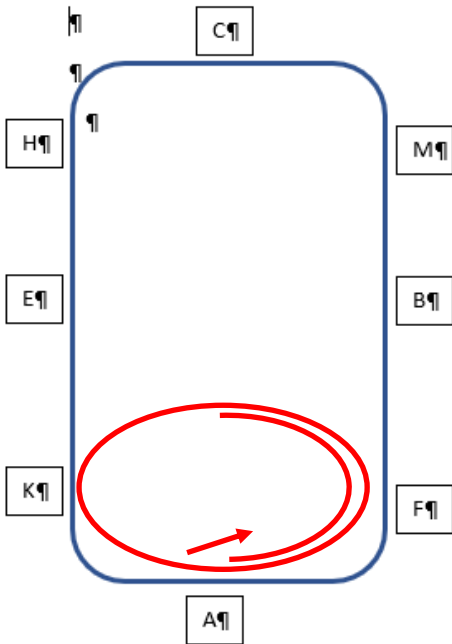
4

M - X - K diagonal  
wechseln



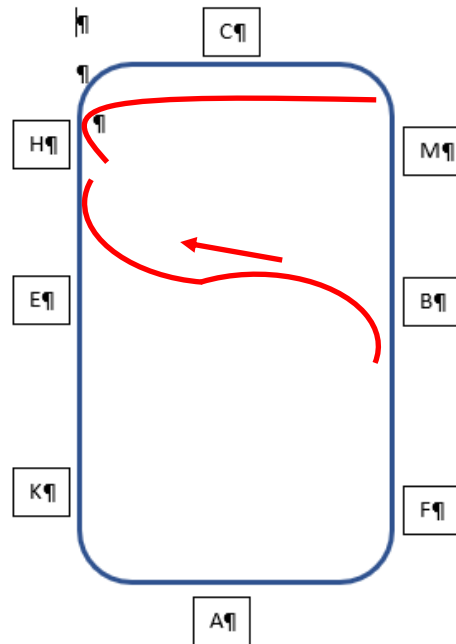
5

A Volte 20m (1.5 mal herum)



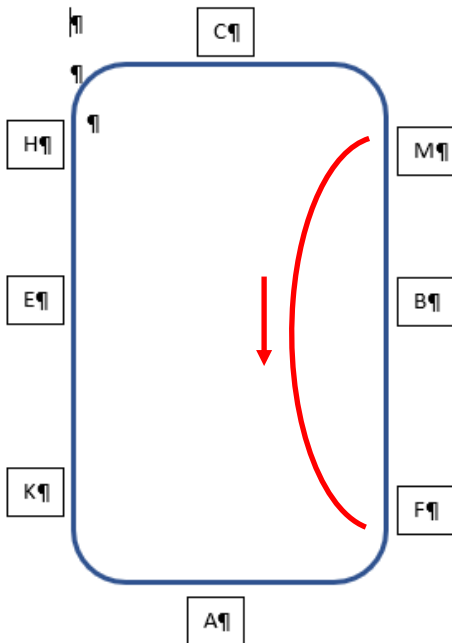
6

X aus der Volte wechseln  
C Geradeaus



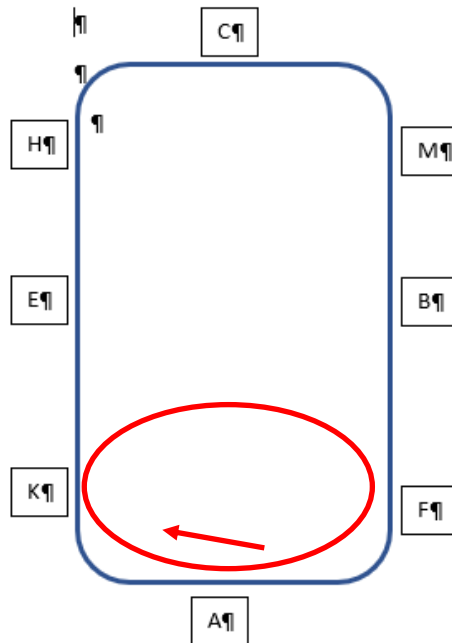
7

M – F von der Wand zu der  
Wand

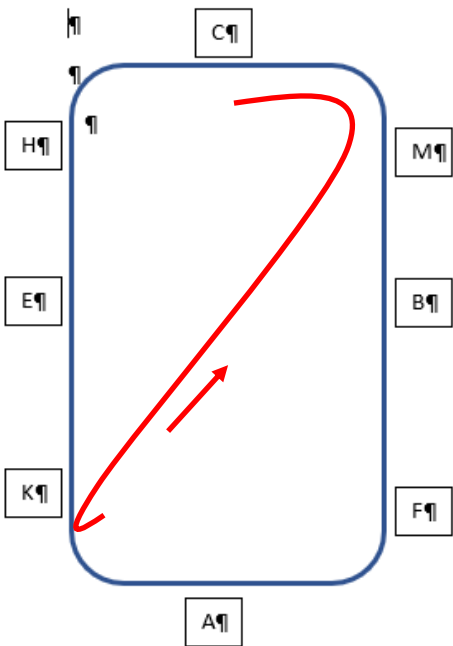


8

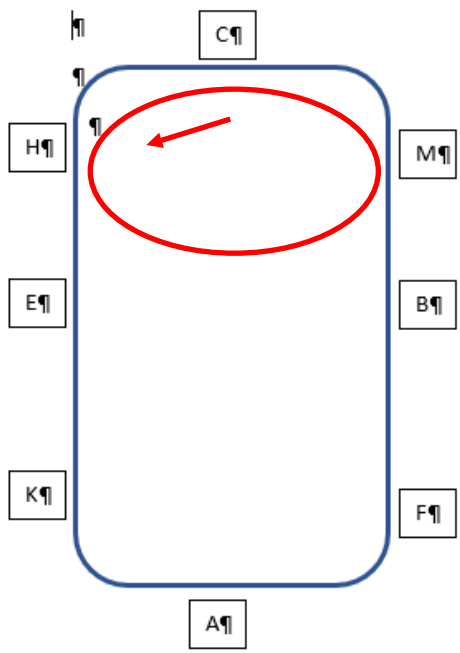
A Volte 20m (1x herum), trab verstärken  
A Arbeitstrab



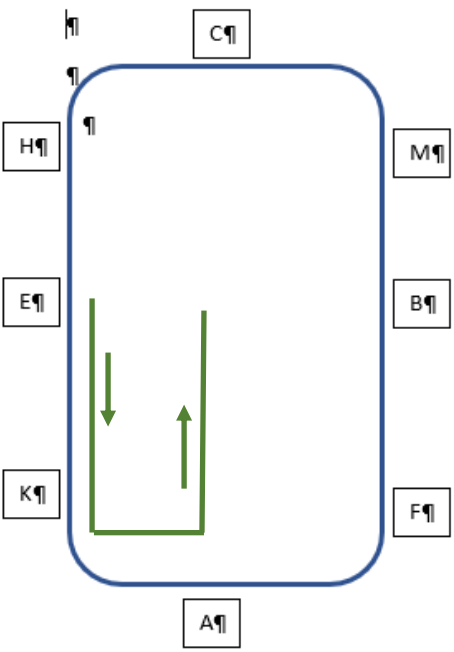
**9** K – X – M diagonal wechseln



**10** C Volte 20m (1x herum), trab verstärken C Arbeitstrab



**11** E Mittelschritt  
A Mittellinie



**12** X Halten, Gruss, im Mittelschritt ausreiten  
Zügel aus der Hand kauen lassen

